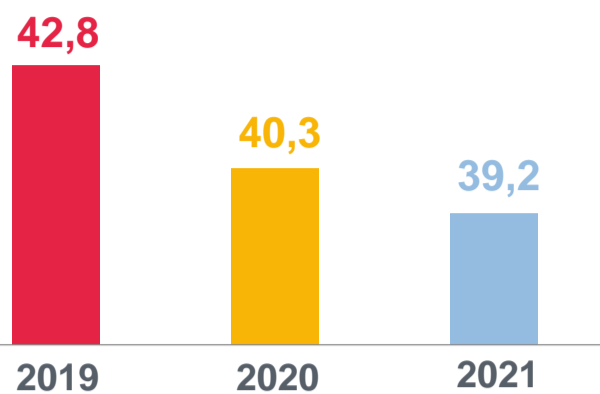
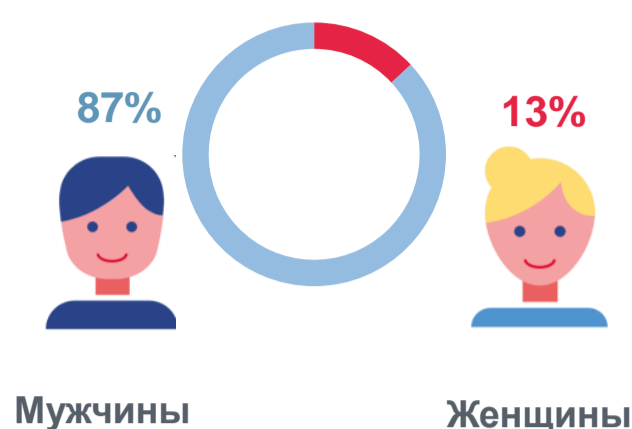


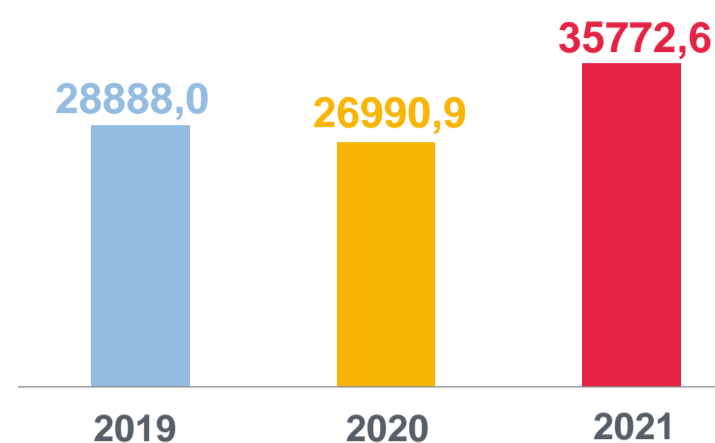
Среднегодовая численность работников организаций, без внешних совместителей и работников несписочного состава, тыс. человек



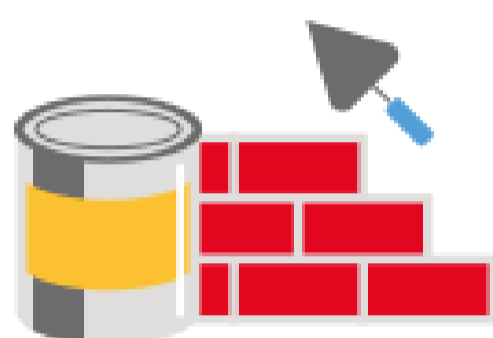
Занятые по полу, % (2021 год)



Среднемесячная номинальная начисленная заработная плата работников организаций, рублей



Количество строительных организаций, учтенных в Статистическом регистре хозяйствующих субъектов (на 1 января 2022 года)



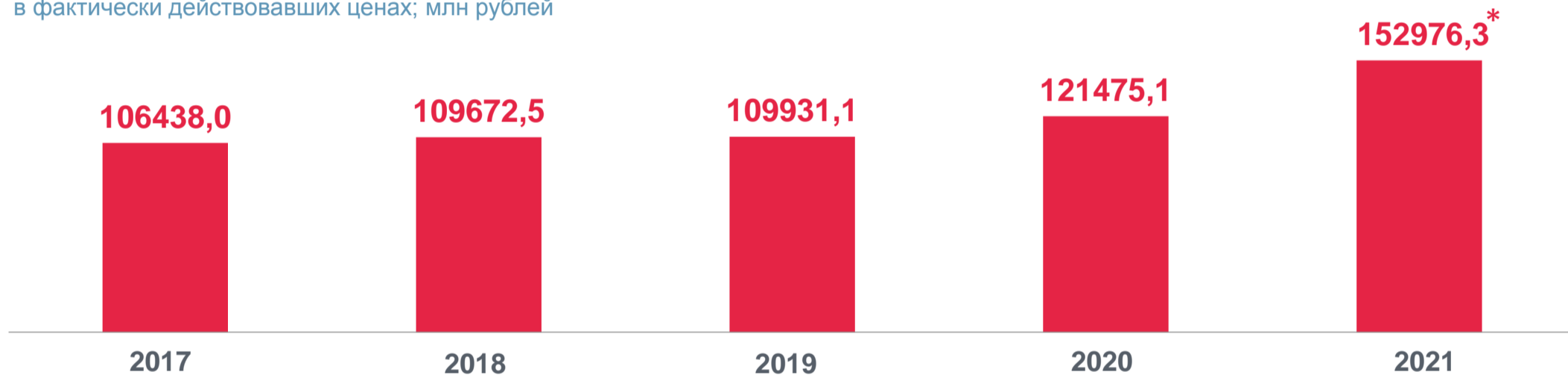
8263
единицы

Средняя стоимость строительства одного квадратного метра общей площади отдельно стоящих жилых домов, без пристроек, надстроек и встроенных помещений (2021 год)

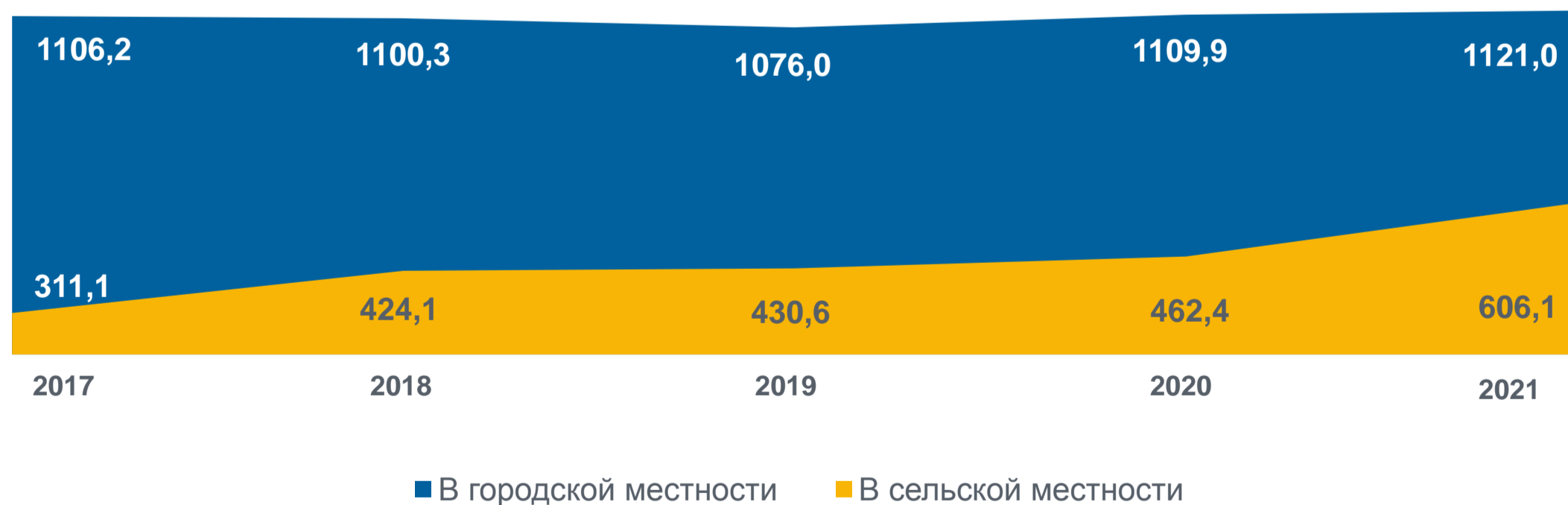


37283
рубля

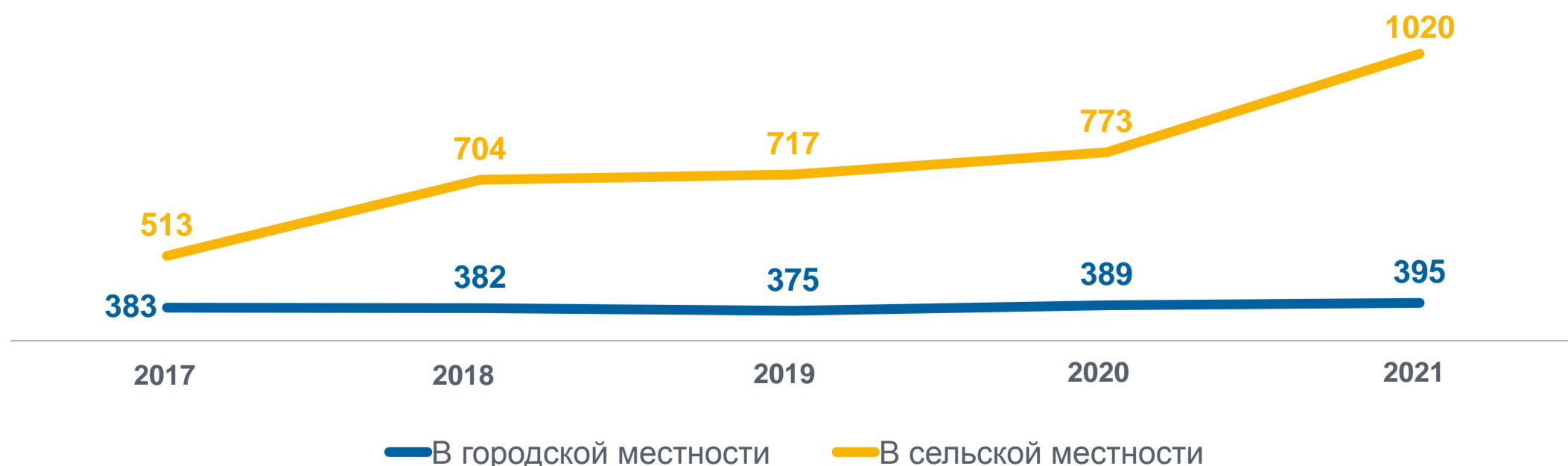
Объем работ, выполненных по виду экономической деятельности «Строительство», в фактически действовавших ценах; млн рублей



Ввод в действие жилых домов**, тыс. м2 общей площади жилых помещений



Ввод в действие жилых домов** на 1000 человек населения, м2 общей площади жилых помещений



Данные по виду экономической деятельности «Строительство».

* По 1-ой годовой оценке в соответствии с Регламентом оценки, корректировки и публикации данных статистического наблюдения за строительством и инвестициями в основной капитал, утвержденным приказом Росстата от 26 сентября 2016 г. № 544.

** Начиная с 2019 года, в вводе жилых домов учитываются жилые дома, построенные населением на земельных участках, предназначенных для ведения садоводства.